













Fixed:

FPPU 1603 2001



## Dane techniczne

Średnica koła		160 mm
Szerokość koła		40 mm
Hub length		60 mm
Wysokość montażowa		195 mm
Wysunięcie		60 mm
Otwór na oś		20 mm
Wymiary		140 x 110 mm
Grubość otworu na łożysko		11 mm
Odległość pomiędzy otworami na łożyska (SE)		105 x 75,80 mm
Brake swivel radius		178 mm
Nośność		300 kg
Waga		1.8 kg

