









Fixed:

FRCU 1503 2000



## Dane techniczne

Średnica koła		150 mm
Szerokość koła		45 mm
Hub length		60 mm
Wysokość montażowa		190 mm
Wysunięcie		45 mm
Otwór na osi		20 mm
Prostokąt		135 x 110 mm
Grubość otworu na łożysko		10.5 mm
Odległość pomiędzy otworami na łożyska (SE)		105 x 75,80 mm
Brake swivel radius		154 mm
Nośność		600 kg
Waga		3.6 kg

