













Fixed:

FSPM 1002 6151



## Dane techniczne

Ø kółka		100 mm
Szerokość koła		30 mm
Hub length		45 mm
Wysokość montażowa		130 mm
Wysunięcie		40 mm
Otwór na oś		15 mm
Prostokąt		105 x 85 mm
Grubość otworu na rurę		9 mm
Odległość pomiędzy otworami na rury (SE)		80 x 60 mm
Brake swivel radius		120 mm
Nośność		80 kg
Waga		0.8 kg

