













Fixed:

FSPN 2503 6443



Dane techniczne

Średnica koła		250 mm
Szerokość koła		50 mm
Hub length		64 mm
Wysokość montażowa		290 mm
Wysunięcie		60 mm
Otwór na oś		20 mm
Wymiary		135 x 112 mm
Grubość otworu na łożysko		11 mm
Odległość pomiędzy otworami na łożyska (SE)		105 x 75,80 mm
Brake swivel radius		145 mm
Nośność		1000 kg
Waga		2.6 kg

