













Fixed:

FSPU 1002 6123



Dane techniczne

Ø kółka		100 mm
Szerokość kółka		35 mm
Hub length		45 mm
Wysokość montażowa		130 mm
Wysunięcie		40 mm
Otwór na oś		12 mm
Wymiary		105 x 85 mm
Wzrost otworu na tuleję		9 mm
Odległość pomiędzy otworami na tuleje (SE)		80 x 60 mm
Brake swivel radius		120 mm
Nośność		180 kg
Waga		0.7 kg

