













Fixed:

FSRG 1252 5000



Dane techniczne

Średnica		125 mm
Szerokość koła		35 mm
Hub length		45 mm
Wysokość montażowa		160 mm
Wysunięcie		45 mm
Otwór na oś		8 mm
Prostokąt		105 x 85 mm
Grubość otworu na rure		9 mm
Odległość pomiędzy otworami na rure (SE)		80 x 60 mm
Brake swivel radius		120 mm
Nośność		200 kg
Weight		0.9 kg

