













Fixed:

FXPA 1002 5000



Dane techniczne

Średnica koła		100 mm
Szerokość koła		30 mm
Hub length		45 mm
Wysokość montażowa		130 mm
Wysunięcie		40 mm
Otwór na oś		8 mm
Wymiary		105 x 85 mm
Grubość otworu na łożysko		9 mm
Odległość pomiędzy otworami na łożyska (SE)		80 x 60 mm
Brake swivel radius		120 mm
Nośność		200 kg
Waga		0.7 kg

