







Swivel:

JBCN 1253 6441



Dane techniczne

Ø kółka		125 mm
Szerokość koła		50 mm
Hub length		64 mm
Wysokość montażowa		160 mm
Wysunięcie		50 mm
Otwór na osi		20 mm
Wymiary		135 x 112 mm
W otworu na śrubę		11 mm
Odległość pomiędzy otworami na śruby (SE)		105 x 75,80 mm
Brake swivel radius		145 mm
Nośność		1000 kg
Weight		5 kg

