











Swivel:

JCCV 1403 6151



Dane techniczne

Średnica		140 mm
Szerokość koła		50 mm
Hub length		66 mm
Wysokość montażowa		180 mm
Wysunięcie		45 mm
Wymiary		160 x 125 mm
Średnica otworu na śrubę		11 mm
Odległość pomiędzy otworami na śruby (SE)		125 x 90 mm
Nośność		500 kg
Weight		6.9 kg

