













Swivel:

JFCN 1503 6100



Dane techniczne

Ø kółka		150 mm
Szerokość koła		45 mm
Hub length		62 mm
Wysokość montażowa		202 mm
Wysunięcie		59 mm
Otwór na oś		12 mm
Wymiary		150 x 110 mm
W otworu na śrubę		10.5 mm
Odległość pomiędzy otworami na śruby (SE)		105 x 75,80 mm
Brake swivel radius		160 mm
Nośność		910 kg
Weight		5.2 kg

