












Swivel:

JFCV 1253 6100



## Dane techniczne

Średnica		125 mm
Szerokość koła		38 mm
Hub length		57 mm
Wysokość montażowa		177 mm
Wysunięcie		56 mm
Prostokąt		150 x 110 mm
Średnica otworu na śrubę		10.5 mm
Odległość pomiędzy otworami na śruby (SE)		105 x 75,80 mm
Brake swivel radius		160 mm
Nośność		425 kg
Weight		4.3 kg

