












Swivel:

JFCV 3003 6100



Dane techniczne

Ø kółka		300 mm
Szerokość kółka		57 mm
Hub length		57 mm
Wysokość montażowa		353 mm
Wysunięcie		95 mm
Ø płyty		150 x 110 mm
Ø otworu na śrubę		10.5 mm
Odległość pomiędzy otworami na śruby (SE)		105 x 75,80 mm
Brake swivel radius		160 mm
Nośność		1500 kg
Weight		12.55 kg

