













Swivel:

JPPN 0801 5100



Dane techniczne

Średnica		80 mm
Szerokość koła		35 mm
Hub length		42 mm
Wysokość montażowa		105 mm
Wysunięcie		38 mm
Otwór na osi		8 mm
Wymiary		105 x 85 mm
Grubość otworu na łożysko		9.6 mm
Odległość pomiędzy otworami na łożyska (SE)		80 x 60 mm
Brake swivel radius		108 mm
Nośność		150 kg
Weight		0.9 kg

