





Swivel:

JPPN 1005 2001



Dane techniczne

Średnica koła		100 mm
Szerokość koła		35 mm
Hub length		40 mm
Wysokość montażowa		128 mm
Wysunięcie		34 mm
Otwór na osi		12 mm
Średnica otworu mocującego		12.3 mm
Brake swivel radius		128 mm
Nośność		150 kg
Weight		0.7 kg

