













Swivel:

JPPP 0801 1100



Dane techniczne

Średnica koła		80 mm
Szerokość koła		32 mm
Hub length		40 mm
Wysokość montażowa		105 mm
Wysunięcie		38 mm
Otwór na oś		12 mm
Wymiary		105 x 85 mm
Grubość otworu na łożysko		9.6 mm
Odległość pomiędzy otworami na łożyska (SE)		80 x 60 mm
Brake swivel radius		108 mm
Nośność		100 kg
Waga		0.6 kg

