










Swivel:

JPPP 1001 1101



Dane techniczne

Ø kółka		100 mm
Szerokość kółka		35 mm
Hub length		40 mm
Wysokość montażowa		128 mm
Wysunięcie		34 mm
Otwór na osi		12 mm
Ø płyty		105 x 85 mm
Ø otworu na śrubę		9.6 mm
Odległość pomiędzy otworami na śruby (SE)		80 x 60 mm
Brake swivel radius		128 mm
Nośność		125 kg
Weight		0.8 kg

