













Swivel:

JPPP 1251 1101



Dane techniczne

Ø kółka		125 mm
Szerokość kółka		40 mm
Hub length		45 mm
Wysokość montażowa		156 mm
Wysunięcie		41 mm
Otwór na osi		15 mm
Ø płyty		105 x 85 mm
Ø otworu na śrubę		9.6 mm
Odległość pomiędzy otworami na śruby (SE)		80 x 60 mm
Brake swivel radius		138 mm
Nośność		150 kg
Weight		1 kg

