






Swivel:

JPPP 1251 2101



## Dane techniczne

Średnica koła		125 mm
Szerokość koła		40 mm
Hub length		45 mm
Wysokość montażowa		156 mm
Wysunięcie		41 mm
Otwór na oś		15 mm
Średnica płyty		105 x 85 mm
Średnica otworu na śrubę		9.6 mm
Odległość pomiędzy otworami na śruby (SE)		80 x 60 mm
Brake swivel radius		138 mm
Nośność		150 kg
Weight		1 kg

