










Swivel:

JPPU 0805 5000



Dane techniczne

Ø kółka		80 mm
Szerokość koła		35 mm
Hub length		42 mm
Wysokość montażowa		105 mm
Wysunięcie		38 mm
Ø otworu mocującego		12 mm
Brake swivel radius		108 mm
Nośność		150 kg
Weight		0.7 kg

