




Swivel:

JPPU 2003 2101



Dane techniczne

Ø kółka		200 mm
Szerokość kółka		45 mm
Hub length		60 mm
Wysokość montażowa		235 mm
Wysunięcie		53 mm
Otwór na osi		20 mm
Ø płyty		135 x 110 mm
Ø otworu na śrubę		11 mm
Odległość pomiędzy otworami na śruby (SE)		105 x 75,80 mm
Brake swivel radius		178 mm
Nośność		250 kg
Weight		2.7 kg

