












Swivel:

JPRB 1001 5100



## Dane techniczne

Ø kółka		100 mm
Szerokość koła		35 mm
Hub length		42 mm
Wysokość montażowa		128 mm
Wysunięcie		34 mm
Otwór na osi		8 mm
Ø płyty		105 x 85 mm
Ø otworu na śrubę		9.6 mm
Odległość pomiędzy otworami na śruby (SE)		80 x 60 mm
Brake swivel radius		128 mm
Nośność		150 kg
Weight		1.1 kg

