













Swivel:

JPSG 0801 2101



Dane techniczne

Średnica		80 mm
Szerokość koła		25 mm
Hub length		40 mm
Wysokość montażowa		105 mm
Wysunięcie		38 mm
Otwór na osi		12 mm
Prostokąt		105 x 85 mm
Grubość otworu na śrubę		9.6 mm
Odległość pomiędzy otworami na śruby (SE)		80 x 60 mm
Brake swivel radius		108 mm
Nośność		50 kg
Waga		0.9 kg

