












Swivel:

JRCN 2003 2100



Dane techniczne

| | | |
|--|---|----------------|
| Ø kółka |  | 200 mm |
| Szerokość koła |  | 51 mm |
| Hub length |  | 60 mm |
| Wysokość montażowa |  | 241 mm |
| Wysunięcie |  | 54 mm |
| Otwór na osi |  | 20 mm |
| Wymiary |  | 135 x 110 mm |
| W otworu na rure |  | 10.5 mm |
| Odległość pomiędzy otworami na rury (SE) |  | 105 x 75,80 mm |
| Brake swivel radius |  | 157 mm |
| Nośność |  | 600 kg |
| Weight |  | 6 kg |

