












Swivel:

JSAB 2503 6440



Dane techniczne

| | | |
|---|---|----------------|
| Średnica |  | 250 mm |
| Szerokość koła |  | 50 mm |
| Hub length |  | 62 mm |
| Wysokość montażowa |  | 290 mm |
| Wysunięcie |  | 65 mm |
| Wymiary |  | 135 x 112 mm |
| Średnica otworu na śrubę |  | 11 mm |
| Odległość pomiędzy otworami na śruby (SE) |  | 105 x 75,80 mm |
| Brake swivel radius |  | 145 mm |
| Nośność |  | 550 kg |
| Weight |  | 4.4 kg |

