













Swivel:

JSCV 0803 6151



Dane techniczne

Średnica koła		80 mm
Szerokość koła		30 mm
Hub length		45 mm
Wysokość montażowa		110 mm
Wysunięcie		35 mm
Otwór na oś		15 mm
Wymiary		105 x 85 mm
Grubość tulei		9 mm
Odległość pomiędzy otworami na tuleje (SE)		80 x 60 mm
Brake swivel radius		120 mm
Nośność		210 kg
Waga		1.3 kg

