












Swivel:

JSPF 1603 6443



## Dane techniczne

Średnica koła		160 mm
Szerokość koła		50 mm
Hub length		64 mm
Wysokość montażowa		195 mm
Wysunięcie		55 mm
Wymiary		135 x 112 mm
Średnica otworu na śrubę		11 mm
Odległość pomiędzy otworami na śruby (SE)		105 x 75,80 mm
Brake swivel radius		145 mm
Nośność		250 kg
Weight		2.62 kg



## Kółko

Czarne koło tworzywowe z bieżnikiem z niebieskiej gumy (Performa) 65° Shore A

Z dwoma łożyskami kulkowymi precyzyjnymi 6204