













Swivel:

JSPN 1002 6123



Dane techniczne

Średnica		100 mm
Szerokość koła		35 mm
Hub length		45 mm
Wysokość montażowa		130 mm
Wysunięcie		40 mm
Otwór na oś		12 mm
Prostokąt		105 x 85 mm
Grubość otworu na śrubę		9 mm
Odległość pomiędzy otworami na śruby (SE)		80 x 60 mm
Brake swivel radius		120 mm
Nośność		250 kg
Weight		1 kg

