













Swivel:

JSPU 1253 6443/B



Dane techniczne

| | | |
|---|---|----------------|
| Ø kółka |  | 125 mm |
| Szerokość koła |  | 50 mm |
| Hub length |  | 64 mm |
| Wysokość montażowa |  | 160 mm |
| Wysunięcie |  | 50 mm |
| Otwór na oś |  | 20 mm |
| Wymiary |  | 135 x 112 mm |
| W otworu na śrubę |  | 11 mm |
| Odległość pomiędzy otworami na śruby (SE) |  | 105 x 75,80 mm |
| Brake swivel radius |  | 145 mm |
| Nośność |  | 320 kg |
| Weight |  | 2.9 kg |

