













Swivel:

JSRB 1252 6153/B



Dane techniczne

Średnica		125 mm
Szerokość koła		40 mm
Hub length		45 mm
Wysokość montażowa		160 mm
Wysunięcie		50 mm
Otwór na oś		15 mm
Prostokąt		105 x 85 mm
Grubość otworu na rurę		9 mm
Odległość pomiędzy otworami na rury (SE)		80 x 60 mm
Brake swivel radius		120 mm
Nośność		200 kg
Weight		1.5 kg

