












Swivel:

JSRG 1002 6123/B



Dane techniczne

Średnica koła		100 mm
Szerokość koła		40 mm
Hub length		45 mm
Wysokość montażowa		130 mm
Wysunięcie		40 mm
Otwór na oś		12 mm
Wymiary		105 x 85 mm
Grubość otworu na łożysko		9 mm
Odległość pomiędzy otworami na łożyska (SE)		80 x 60 mm
Brake swivel radius		120 mm
Nośność		150 kg
Waga		1.3 kg

