











Swivel:

JSRG 1603 6443



## Dane techniczne

|  |   |                |
|--|---|----------------|
| Średnica                                   |    | 160 mm         |
| Szerokość koła                             |    | 50 mm          |
| Hub length                                 |    | 64 mm          |
| Wysokość montażowa                         |    | 195 mm         |
| Wysunięcie                                 |    | 55 mm          |
| Otwór na osi                               |    | 20 mm          |
| Prostopadłość                              |    | 135 x 112 mm   |
| Średnica otworu na tuleję                  |   | 11 mm          |
| Odległość pomiędzy otworami na tuleję (SE) |  | 105 x 75,80 mm |
| Brake swivel radius                        |  | 145 mm         |
| Nośność                                    |  | 300 kg         |
| Weight                                     |  | 2.8 kg         |

