





Swivel:

JTPN 1005 2001



Dane techniczne

Średnica koła		100 mm
Szerokość koła		32 mm
Hub length		48 mm
Wysokość montażowa		130 mm
Wysunięcie		40 mm
Otwór na osi		15 mm
Średnica otworu mocującego		12 mm
Brake swivel radius		134 mm
Nośność		250 kg
Weight		1 kg

