




Swivel:

JTPN 1252 2101



Dane techniczne

Średnica koła		125 mm
Szerokość koła		35 mm
Hub length		48 mm
Wysokość montażowa		155 mm
Wysunięcie		42.5 mm
Otwór na osi		15 mm
Wymiary		105 x 86 mm
Grubość otworu na łożysko		9 mm
Odległość pomiędzy otworami na łożyska (SE)		80/77 x 60 mm
Brake swivel radius		134 mm
Nośność		250 kg
Weight		1.4 kg

