





Swivel:

JTPR 1255 5000



## Dane techniczne

Średnica		125 mm
Szerokość koła		40 mm
Hub length		50 mm
Wysokość montażowa		151 mm
Wysunięcie		42.5 mm
Średnica otworu mocującego		12 mm
Brake swivel radius		120 mm
Nośność		180 kg
Weight		1.22 kg

