




Swivel:

JTRB 1002 5100



## Dane techniczne

Średnica koła		100 mm
Szerokość koła		35 mm
Hub length		48 mm
Wysokość montażowa		130 mm
Wysunięcie		40 mm
Otwór na oś		10 mm
Wymiary		105 x 86 mm
Grubość otworu na łożysko		9 mm
Odległość pomiędzy otworami na łożyska (SE)		80/77 x 60 mm
Brake swivel radius		134 mm
Nośność		150 kg
Weight		1.1 kg

