




Swivel:

JTRG 1002 5100



Dane techniczne

Średnica koła		100 mm
Szerokość koła		35 mm
Hub length		48 mm
Wysokość montażowa		130 mm
Wysunięcie		40 mm
Otwór na oś		10 mm
Wymiary		105 x 86 mm
Grubość otworu na łożysko		9 mm
Odległość pomiędzy otworami na łożyska (SE)		80/77 x 60 mm
Brake swivel radius		134 mm
Nośność		150 kg
Waga		1.1 kg

