












Swivel:

JTRG 1253 5100



## Dane techniczne

Średnica koła		125 mm
Szerokość koła		35 mm
Hub length		50 mm
Wysokość montażowa		155 mm
Wysunięcie		42.5 mm
Wymiary		135 x 110 mm
Średnica otworu na śrubę		11 mm
Odległość pomiędzy otworami na śruby (SE)		105 x 75/80 mm
Brake swivel radius		134 mm
Nośność		200 kg
Weight		1.41 kg

