




Swivel:

JXFL 1001 1000



Dane techniczne

Średnica koła		100 mm
Szerokość koła		35 mm
Hub length		40 mm
Wysokość montażowa		128 mm
Wysunięcie		33 mm
Wymiary płyty		105 x 85 mm
Grubość otworu na śrubę		9 mm
Odległość pomiędzy otworami na śruby (SE)		80 x 60 mm
Brake swivel radius		128 mm
Nośność		150 kg
Weight		1.2 kg

Technical description

Widelec obrotowy wykonany ze stali nierdzewnej

Opakowanie kulkowe z podwójną bieżnią kulek

