













Swivel:

JXPA 1002 5000



Dane techniczne

Ø kółka		100 mm
Szerokość kółka		30 mm
Hub length		45 mm
Wysokość montażowa		130 mm
Wysunięcie		40 mm
Otwór na oś		8 mm
Prostokąt		105 x 85 mm
Prostokąt otworu na łożysko		9 mm
Odległość pomiędzy otworami na łożyska (SE)		80 x 60 mm
Brake swivel radius		120 mm
Nośność		200 kg
Weight		1 kg

