












Swivel:

JXPC 1602 6443



Dane techniczne

Średnica koła		160 mm
Szerokość koła		50 mm
Hub length		64 mm
Wysokość montażowa		195 mm
Wysunięcie		55 mm
Prostokąt montażowy		135 x 110 mm
Średnica otworu na śrubę		11 mm
Odległość pomiędzy otworami na śruby (SE)		105 x 75,80 mm
Brake swivel radius		175 mm
Nośność		200 kg
Weight		2.4 kg

Technical description

Widelec obrotowy wykonany ze stali nierdzewnej

Opakowanie kulkowe z podwójną bieżnią kulek

