












Swivel:

JXPC 2003 6443



Dane techniczne

| | | |
|-------------------------------------------|---------------------------------------------------------------------------------------|----------------|
| Średnica |  | 200 mm |
| Szerokość koła |  | 50 mm |
| Hub length |  | 64 mm |
| Wysokość montażowa |  | 235 mm |
| Wysunięcie |  | 60 mm |
| Prostopadłość |  | 135 x 112 mm |
| Średnica otworu na śrubę |  | 11 mm |
| Odległość pomiędzy otworami na śruby (SE) |  | 105 x 75,80 mm |
| Brake swivel radius |  | 145 mm |
| Nośność |  | 250 kg |
| Weight |  | 3.35 kg |

