













Swivel:

JXPN 1603 1100



Dane techniczne

Średnica		160 mm
Szerokość koła		40 mm
Hub length		60 mm
Wysokość montażowa		195 mm
Wysunięcie		55 mm
Otwór na osi		20 mm
Wymiary		135 x 110 mm
Grubość otworu na śrubę		11 mm
Odległość pomiędzy otworami na śruby (SE)		105 x 75,80 mm
Brake swivel radius		175 mm
Nośność		250 kg
Weight		2 kg

Technical description

Widelec obrotowy wykonany ze stali nierdzewnej

Łożysko kulkowe z podwójną bieżnią kulek

