












Swivel:

JXPR 1252 5000



## Dane techniczne

Średnica		125 mm
Szerokość koła		40 mm
Hub length		45 mm
Wysokość montażowa		160 mm
Wysunięcie		45 mm
Prostokąt		105 x 85 mm
Średnica otworu na śrubę		9 mm
Odległość pomiędzy otworami na śruby (SE)		80 x 60 mm
Brake swivel radius		120 mm
Nośność		180 kg
Weight		0.9 kg

