












Swivel:

JXPU 1603 6443/B



Dane techniczne

Ø kółka		160 mm
Szerokość koła		50 mm
Hub length		64 mm
Wysokość montażowa		195 mm
Wysunięcie		55 mm
Otwór na oś		20 mm
Ø płyty		135 x 112 mm
Ø otworu na śrubę		11 mm
Odlegość pomiędzy otworami na śruby (SE)		105 x 75,80 mm
Brake swivel radius		145 mm
Nośność		410 kg
Weight		3.2 kg

