













Swivel:

JXRG 1252 5000/B



Dane techniczne

Średnica koła		125 mm
Szerokość koła		35 mm
Hub length		45 mm
Wysokość montażowa		160 mm
Wysunięcie		50 mm
Otwór na oś		8 mm
Prostokąt montażowy		105 x 85 mm
Grubość otworu na łożysko		9 mm
Odległość pomiędzy otworami na łożyska (SE)		80 x 60 mm
Brake swivel radius		120 mm
Nośność		200 kg
Waga		1.5 kg

