







Ko?o:

WKPM 2502 6441



Dane techniczne

Ø kółka		250 mm
Szerokość koła		50 mm
Hub length		71 mm
Otwór na osi		20 mm
No?no??		340 kg
Weight		2 kg

