







Ko?o:

WLFL 1001 1000



Dane techniczne

Ø kółka		100 mm
Szerokość koła		35 mm
Hub length		40 mm
Otwór na osi		8 mm
Nośność		240 kg
Weight		0.3 kg

