







Ko?o:

WPPM 1002 1000



## Dane techniczne

Ø kółka		100 mm
Szerokość koła		30 mm
Hub length		40 mm
Otwór na osi		12 mm
Nośność		70 kg
Weight		0.1 kg