







Ko?o:

WPPM 1252 1000



Dane techniczne

Ø kółka		125 mm
Szerokość koła		37.5 mm
Hub length		45 mm
Otwór na osi		15 mm
Nośność		100 kg
Weight		0.5 kg