







Swivel:

399a 38K150v KPF-FK (NIMBUS)

Na zamówienie



Dane techniczne

Średnica		150 mm
Szerokość bieżnika		32 mm
Wysokość montażowa		201 mm
Wysunięcie		42 mm
Średnica		95x70 mm
Średnica otworu na śrubę		9 mm
Odległość pomiędzy otworami na śruby (SE)		75x45/72x52 mm
Nośność		80 kg

Technical description

Zestaw kołowy skrętny z płytą montażową

120 ładowno?? kg

Odlew aluminiowy obudowa nożna

Polerowane plastikowa pokrywa

Unikalna konstrukcja i opatentowana technologia

Wbudowana mechanika sterowania z czujnikiem hamulcem blokującym q i hamulec blokujący w kierunku

Łożyska kulkowe precyzyjne w głowicy widelca

Kółko

TPU, 64 Shore D, kulkowe